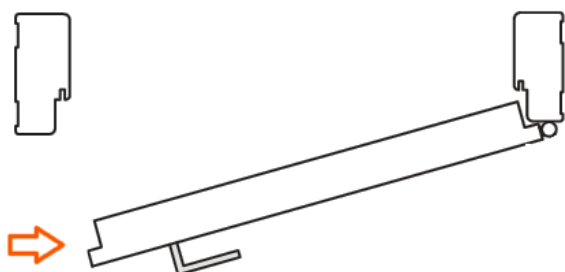
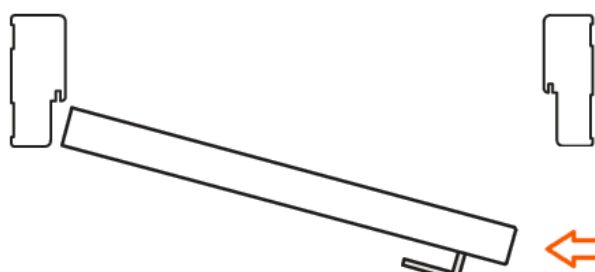


Na czym polega różnica pomiędzy drzwiami przylgowymi i bezprzylgowymi?

DRZWI PRZYLGOWE



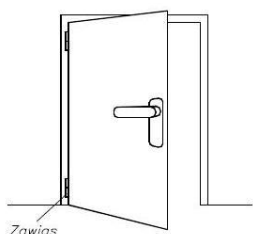
DRZWI BEZPRZYLGOWE



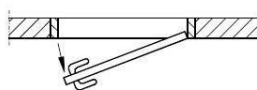
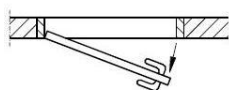
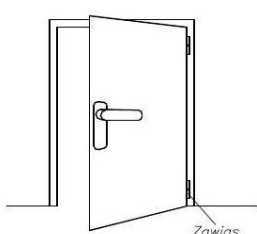
Drzwi przylgowe posiadają charakterystyczne wcięcie, gdzie część skrzydła chowa się w ościeżnicę, a część nachodzi na ościeżnicę. Natomiast drzwi bezprzylgowe nie posiadają żadnego wcięcia i przy zamkniętych drzwiach tworzą z ościeżnicą jedną, bez żadnych uskoków.

Jak rozpoznać drzwi lewe lub prawe?

DRZWI LEWE



DRZWI PRAWY



TRZY SPOSOBY JAK ROZPONAĆ KIERUNEK DRZWI?

Gdy zawiasy są widoczne:

1. Stajemy naprzeciwko drzwi tak by widzieć zawiasy. Jeżeli widzimy je po lewej to znaczy, że są to drzwi lewe, a jeżeli po prawej to prawe.

Gdy zawiasy są niewidoczne:

2. Stajemy naprzeciwko drzwi, tak by otwierały się „do nas”. Jeżeli zawias znajdują się po lewej to są to drzwi lewe, jeżeli po prawej to prawe.
3. Stajemy w przejściu przodem do zawiasów. Jeżeli drzwi otwierają się na prawo to są to drzwi prawe, jeżeli na lewo to lewe.